

## Bref aperçu

Date de création du fonds :	1 octobre 2003
Date où le fonds a été offert :	1 juin 2009
Valeur totale au 31 décembre 2022 :	55 307 000 \$
Valeur liquidative par part :	288,71 \$
Nombre de parts en circulation :	288 074
Ratio des frais de gestion (RFG) :	3,28 %
Taux de rotation du portefeuille au 31 mars 2022 :	37,64 %
Placement minimal :	Prélèvement automatique de 50 \$ ou cotisation forfaitaire de 50 \$
Gestionnaire de portefeuille :	Fidelity Investments Canada s.r.i.

## Dans quoi le fonds investit-il?

Ce fonds investit dans des actions de petites, moyennes et grandes sociétés, réparties partout dans le monde.

### Dix principaux placements

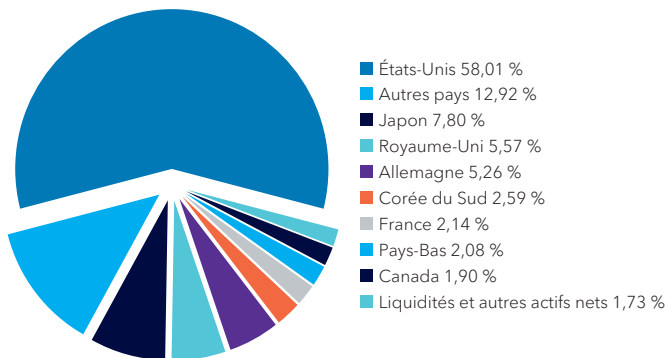
Microsoft Corporation	4,41 %
Alphabet Inc.	2,37 %
JPMorgan Chase & Co.	2,34 %
UnitedHealth Group Inc.	2,21 %
Johnson & Johnson	2,06 %
Chemin de fer Canadien Pacifique	1,90 %
HCA Healthcare Inc.	1,87 %
Amerisource Bergen Corporation	1,82 %
Mastercard Incorporated	1,77 %
Cigna Corporation	1,60 %

Les 10 principaux placements représentent 22,35 % du fonds.

Nombre total de placements : 116

### Répartition des placements

31 décembre 2022



## Quel a été le rendement du fonds?

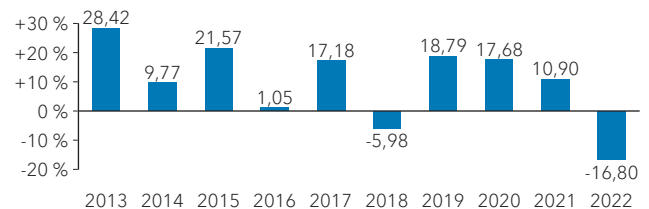
Cette section vous indique le rendement du fonds au cours des 10 dernières années. Le rendement est calculé après déduction du RFG. Il est important de noter que le rendement passé du fonds n'est pas indicatif de son rendement futur.

### Rendement moyen

Un titulaire ayant investi 1 000 \$ dans le fonds il y a 10 an(s) détient maintenant 2 460,64 \$. Ce montant correspond à une moyenne de 9,42 % par année.

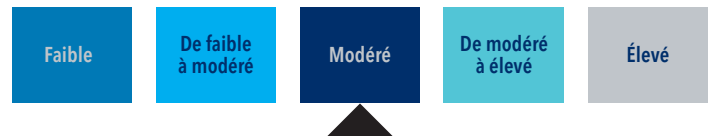
### Rendements annuels

Ce tableau indique le rendement du fonds au cours de chacune des 10 dernières années. Dans les 10 dernières années, on note 8 années au cours desquelles la valeur du fonds a augmenté et 2 années au cours desquelles la valeur a diminué.



## Quel est le degré de risque?

La valeur de vos placements peut diminuer. Veuillez vous reporter à la notice explicative pour de plus amples renseignements.



## Y a-t-il des garanties?

Ce fonds distinct est offert dans le cadre d'un contrat d'assurance. Il est assorti de garanties qui peuvent protéger le placement du titulaire en cas de baisse des marchés. Le ratio des frais de gestion (RFG) comprend les frais d'assurance pour la garantie choisie. Pour de plus amples renseignements, reportez-vous à la rubrique « Garanties à l'échéance et au décès » de la notice explicative et du contrat.

## À qui le fonds s'adresse-t-il?

S'adresse aux investisseurs ayant un horizon de placement à long terme qui recherchent la croissance grâce à une vaste gamme de titres étrangers. Les investisseurs doivent pouvoir tolérer des fluctuations modérées du marché.

## Combien cela coûte-t-il?

Le tableau qui suit présente les frais que vous pourriez avoir à payer pour acheter, détenir et vendre des parts du fonds.

### 1. Frais d'acquisition

Ce produit ne comporte pas de frais d'acquisition. Il n'y a pas de frais d'acquisition reportés. Lorsque vous investissez dans le fonds, Co-operators ne verse aucune commission à votre représentant. Les actifs reçus par Co-operators sont entièrement utilisés pour acheter des parts du fonds.

### 2. Frais permanents du fonds

Le ratio des frais de gestion (RFG) comprend les frais de gestion et les frais d'exploitation du fonds. Le RFG comprend les frais d'assurance pour la garantie choisie. Vous ne payez pas ces frais directement. Ils ont cependant une incidence sur vous, car ils réduisent la valeur de votre placement. Pour de plus amples renseignements sur le fonctionnement de la garantie, reportez-vous au contrat et à la notice explicative. Pour de plus amples renseignements sur le RFG, reportez-vous à la notice explicative.

### 3. Commissions de suivi

Co-operators verse à votre représentant une commission de suivi tant que vous détenez des parts du fonds distinct. Cette commission couvre les services et les conseils que votre représentant vous fournit. La commission de suivi annuelle de 0,38 % est prélevée sur les frais de gestion en fonction de la valeur des actifs que vous détenez dans le fonds.

### 4. Autres frais

Il se pourrait que vous ayez à payer d'autres frais lorsque vous vendez ou transférez des parts du fonds.

Frais de retrait	25 \$ après le deuxième retrait de chaque année civile
Frais de transfert interfonds	20 \$ après le quatrième transfert interfonds de chaque année civile

## Et si je change d'idée?

Vous pouvez annuler votre placement dans les deux jours ouvrables suivant la date à laquelle vous recevez l'avis d'exécution ou suivant les cinq jours ouvrables après sa mise à la poste, selon la première de ces éventualités. Vous devez nous aviser de votre intention par écrit (courriel, télécopie ou lettre). Vous récupérerez le moindre des montants suivants : le montant investi ou la valeur du fonds si celle-ci a baissé. Le montant récupéré ne s'applique qu'à l'opération en cause.

Vous pouvez aussi annuler une opération subséquente que vous avez effectuée au titre du contrat dans les deux jours ouvrables suivant la date à laquelle vous recevez l'avis d'exécution. Dans ce cas, le droit d'annulation s'applique uniquement à la nouvelle opération.

## Renseignements supplémentaires

Le présent sommaire peut ne pas contenir tous les renseignements dont vous avez besoin. Veuillez consulter le contrat et la notice explicative.

Co-operators Compagnie d'assurance-vie  
1900 Albert Street Regina, SK S4P 4K8

Tél. : 1-800-454-8061

Courriel : [pws\\_wealth\\_mgmt@cooperators.ca](mailto:pws_wealth_mgmt@cooperators.ca)