

## Bref aperçu

Date de création du fonds :	1 novembre 2012
Valeur totale au 30 juin 2021 :	3 803 000 \$
Valeur liquidative par part :	139,53 \$
Nombre de parts en circulation :	30 199
Ratio des frais de gestion (RFG) :	2,77 %
Taux de rotation du portefeuille au 30 septembre 2020 :	14,36 %
Placement minimal :	Prélèvement automatique de 50 \$ ou cotisation forfaitaire de 250 \$
Gestionnaire de portefeuille :	Placements NEI

## Dans quoi le fonds investit-il?

Ce fonds investit principalement dans des obligations d'État et de sociétés, et dans des actions de petites, moyennes et grandes sociétés établies au Canada et à l'étranger qui respectent sa vision de l'investissement responsable.

### Dix principaux placements

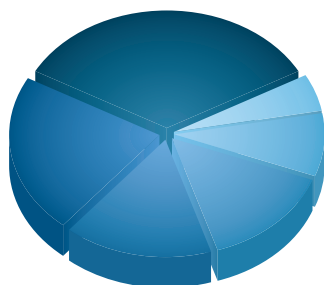
Fonds d'obligations mondiales à rendement global NEI	27,60 %
Fonds d'obligations canadiennes NEI	22,60 %
Fonds d'actions américaines ER NEI	7,06 %
Fonds d'actions mondiales ER NEI	7,03 %
Fonds des marchés émergents NEI	6,24 %
Fonds d'obligation d'impact mondiales NEI	5,89 %
Fonds d'actions internationales ER NEI	4,96 %
Fonds d'actions canadiennes ER NEI	4,03 %
Fonds indiciel canadien amélioré ESG NEI	3,02 %
Fonds de dividendes mondial ER NEI	2,99 %

Les 10 principaux placements représentent 91,42 % du fonds.

Nombre total de placements : 13

### Répartition des placements

30 juin 2021



- Titres étrangers à revenu fixe 33,92 %
- Titres canadiens à revenu fixe 21,97 %
- Actions internationales 15,98 %
- Actions américaines 14,31 %
- Actions canadiennes 8,69 %
- Liquidités et autres actifs nets 5,13 %

## Quel a été le rendement du fonds?

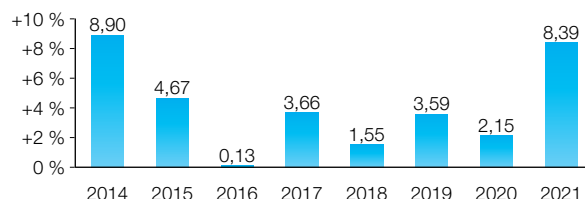
Cette section vous indique le rendement du fonds au cours des 8 dernières années. Le rendement est calculé après déduction du RFG. Il est important de noter que le rendement passé du fonds n'est pas indicatif de son rendement futur.

### Rendement moyen

Un titulaire ayant investi 1 000 \$ dans le fonds il y a 8 an(s) détient maintenant 1 378,04 \$. Ce montant correspond à une moyenne de 4,09 % par année.

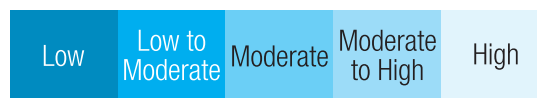
### Rendements annuels

Ce tableau indique le rendement du fonds au cours de chacune des 8 dernières années. Dans les 8 dernières années, on note 8 années au cours desquelles la valeur du fonds a augmenté et 0 années au cours desquelles la valeur a diminué.



## Quel est le degré de risque?

La valeur de vos placements peut diminuer. Veuillez vous reporter à la notice explicative pour de plus amples renseignements.



## Y a-t-il des garanties?

Ce fonds distinct est offert dans le cadre d'un contrat d'assurance. Il est assorti de garanties qui peuvent protéger le placement du titulaire en cas de baisse des marchés. Le ratio des frais de gestion (RFG) comprend les frais d'assurance pour la garantie choisie. Pour de plus amples renseignements, reportez-vous à la rubrique « Garanties à l'échéance et au décès » de la notice explicative et du contrat.

## À qui le fonds s'adresse-t-il?

S'adresse aux investisseurs qui recherchent un portefeuille diversifié composé d'investissements responsables avec une faible pondération de titres à revenu fixe. L'investisseur doit pouvoir tolérer certaines fluctuations du marché.

## Combien ça coûte?

Le tableau ci-dessous indique les frais que vous pourriez avoir à payer pour acheter, posséder et vendre des parts du fonds.

### 1. Frais de rachat

Ce produit ne comporte pas de frais d'acquisition. Il n'y a pas de frais d'acquisition reportés.

### 2. Frais permanents du fonds

Le ratio des frais de gestion (RFG) comprend les frais de gestion et les frais d'exploitation du fonds. Le RFG comprend les frais d'assurance pour la garantie choisie. Vous ne payez pas ces frais directement. Ils ont cependant une incidence sur vous, car ils réduisent la valeur de votre placement. Pour de plus amples renseignements sur le fonctionnement de la garantie, reportez-vous au contrat et à la notice explicative. Pour de plus amples renseignements sur le RFG, reportez-vous à la notice explicative.

**Option de frais de rachat**      **RFG** (taux annuel en tant que % de la valeur du fonds)

Sans frais d'acquisition      2,77 %

### Commissions de suivi

Tant que vous possédez des fonds distincts, Co-operators Compagnie d'assurance-vie verse à votre conseiller en sécurité financière une commission de suivi en guise de rémunération pour ses conseils et services. La commission de suivi annuelle de 0,38 % est payée à partir des frais de gestion en fonction de la valeur de vos actifs dans les fonds.

### 3. Autres frais

Il se pourrait que vous ayez à payer d'autres frais lorsque vous vendez ou transférez des parts du fonds.

Frais de retrait	Des frais de 25 \$ s'appliquent après le deuxième retrait de chaque année civile.
Frais de transfert entre fonds	Des frais de 20 \$ s'appliquent après le quatrième transfert entre fonds de chaque année civile.

## Et si je change d'idée?

Vous pouvez annuler votre placement dans les deux jours ouvrables suivant la date à laquelle vous recevez l'avis d'exécution ou suivant les cinq jours ouvrables après sa mise à la poste, selon la première de ces éventualités. Vous devez nous aviser de votre intention par écrit (courriel, télécopie ou lettre). Vous récupérerez le moindre des montants suivants : le montant investi ou la valeur du fonds si celle-ci a baissé. Le montant récupéré ne s'applique qu'à l'opération en cause.

Vous pouvez aussi annuler une opération subséquente que vous avez effectuée au titre du contrat dans les deux jours ouvrables suivant la date à laquelle vous recevez l'avis d'exécution. Dans ce cas, le droit d'annulation s'applique uniquement à la nouvelle opération.

## Renseignements supplémentaires

Le présent sommaire peut ne pas contenir tous les renseignements dont vous avez besoin.

Veillez consulter le contrat et la notice explicative.

Co-operators Compagnie d'assurance-vie  
1900 Albert Street Regina, SK S4P 4K8

Tél. : 1-800-454-8061

Courriel : phs\_wealth\_mgmt@cooperators.ca